

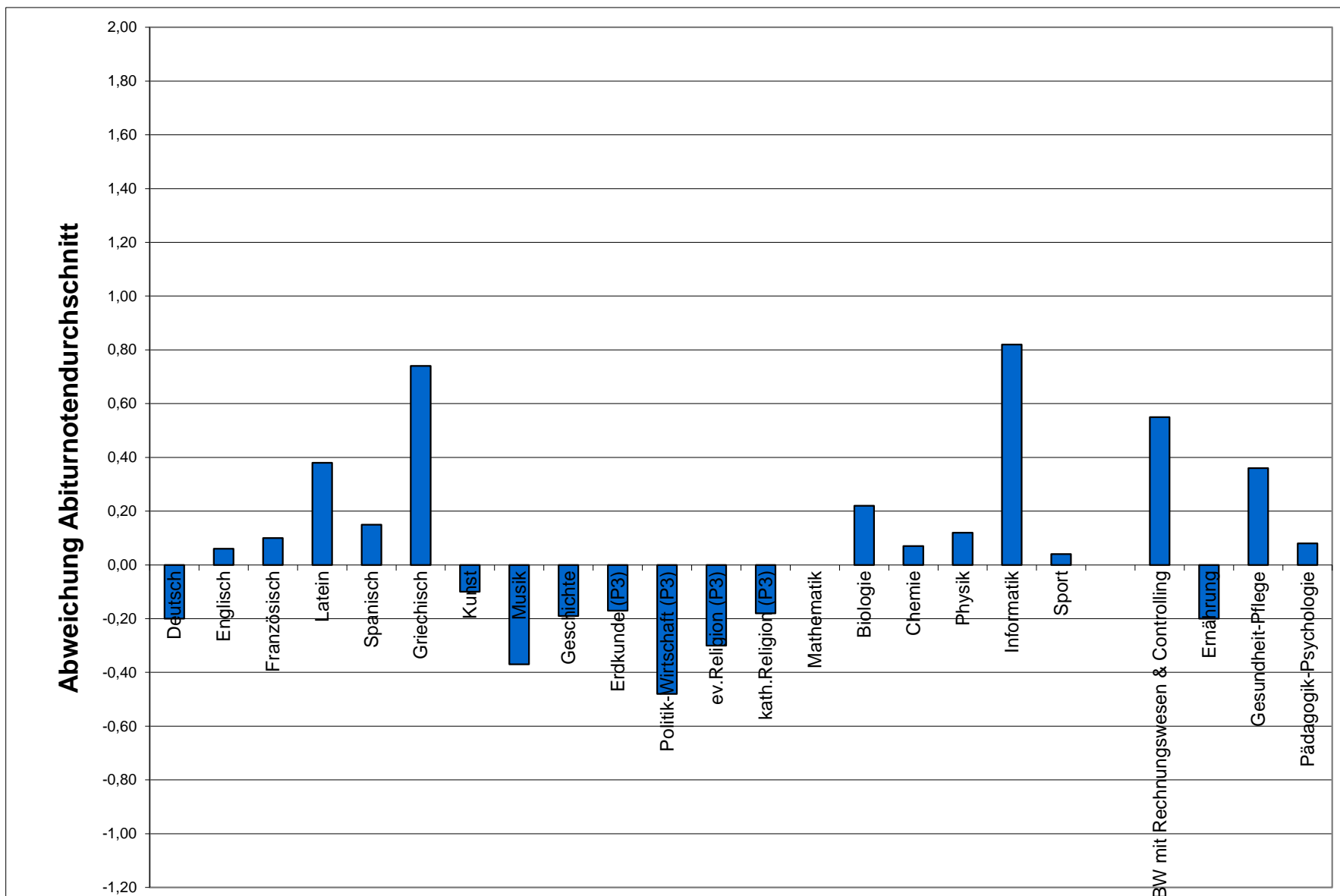
Auswertung Zentralabitur 2016 - Fächer (Niedersachsen)

P1/P2/P3 (erhöhtes Anforderungsniveau)

| Fach | Aufg.- feld | Summe Prüflinge | Prüfungsanteile der Fächer | Durchschnitt der Klausur unter Abiturbed. | Durchschnitt der Klausuren in der Qualif.-phase | Schriftlicher Abitur- durchschnitt | Abweichungen Abitur zu Klausur unter Abiturbed. |
|-------------------------------------|----------------|-----------------|-------------------------------|---|---|--|--|
| Deutsch | A | 17897 | 17,38% | 7,92 | 7,74 | 7,72 | -0,20 |
| Englisch | A | 14258 | 13,84% | 8,67 | 8,67 | 8,73 | 0,06 |
| Französisch | A | 1765 | 1,71% | 9,61 | 9,52 | 9,71 | 0,10 |
| Latein | A | 1043 | 1,01% | 9,6 | 9,54 | 9,98 | 0,38 |
| Spanisch | A | 470 | 0,46% | 9,84 | 9,85 | 9,99 | 0,15 |
| Griechisch | A | 36 | 0,03% | 9,88 | 10,52 | 10,62 | 0,74 |
| Kunst | A | 3838 | 3,73% | 9,21 | 9,02 | 9,11 | -0,10 |
| Musik | A | 1174 | 1,14% | 9,09 | 9,15 | 8,72 | -0,37 |
| Geschichte | B | 11229 | 10,90% | 7,78 | 7,77 | 7,59 | -0,19 |
| Erdkunde (P3) | B | 4475 | 4,35% | 8,02 | 7,91 | 7,85 | -0,17 |
| Politik-Wirtschaft (P3) | B | 7311 | 7,10% | 7,78 | 7,83 | 7,3 | -0,48 |
| ev.Religion (P3) | B | 592 | 0,57% | 8,35 | 8,44 | 8,05 | -0,30 |
| kath.Religion (P3) | B | 289 | 0,28% | 8,47 | 8,42 | 8,29 | -0,18 |
| Mathematik | C | 13435 | 13,05% | 7,56 | 8,33 | 7,56 | 0,00 |
| Biologie | C | 8741 | 8,49% | 8,4 | 8,42 | 8,62 | 0,22 |
| Chemie | C | 5103 | 4,95% | 8,27 | 8,47 | 8,34 | 0,07 |
| Physik | C | 4955 | 4,81% | 8,57 | 8,55 | 8,69 | 0,12 |
| Informatik | C | 266 | 0,26% | 9,35 | 9,66 | 10,17 | 0,82 |
| Sport | 0 | 1202 | 1,17% | 8,24 | 8,27 | 8,28 | 0,04 |
| BW mit Rechnungswesen & Controlling | BG | 2742 | 2,66% | 7,27 | 7,72 | 7,82 | 0,55 |
| Ernährung | BG | 493 | 0,48% | 8,42 | 8,05 | 8,22 | -0,20 |
| Gesundheit-Pflege | BG | 616 | 0,60% | 8,21 | 8,89 | 8,57 | 0,36 |
| Pädagogik-Psychologie | BG | 1059 | 1,03% | 8,63 | 8,87 | 8,71 | 0,08 |
| Gesamt: | | 103.763 | 100% | 8,12 | 8,13 | 8,10 | -0,02 |
| A-Feld | | 41.373 | 39,87% | 8,36 | 8,33 | 8,33 | -0,03 |
| B-Feld | | 23.845 | 22,98% | 7,95 | 7,65 | 7,45 | -0,51 |
| C-Feld | | 32.484 | 31,31% | 8,10 | 8,38 | 8,38 | 0,28 |

Auswertung Zentralabitur 2016 - Fächer (Niedersachsen)

P1/P2/P3 (erhöhtes Anforderungsniveau)
Abweichung Abiturnotendurchschnitt -
Durchschnitt Klausur unter Abiturbedingungen



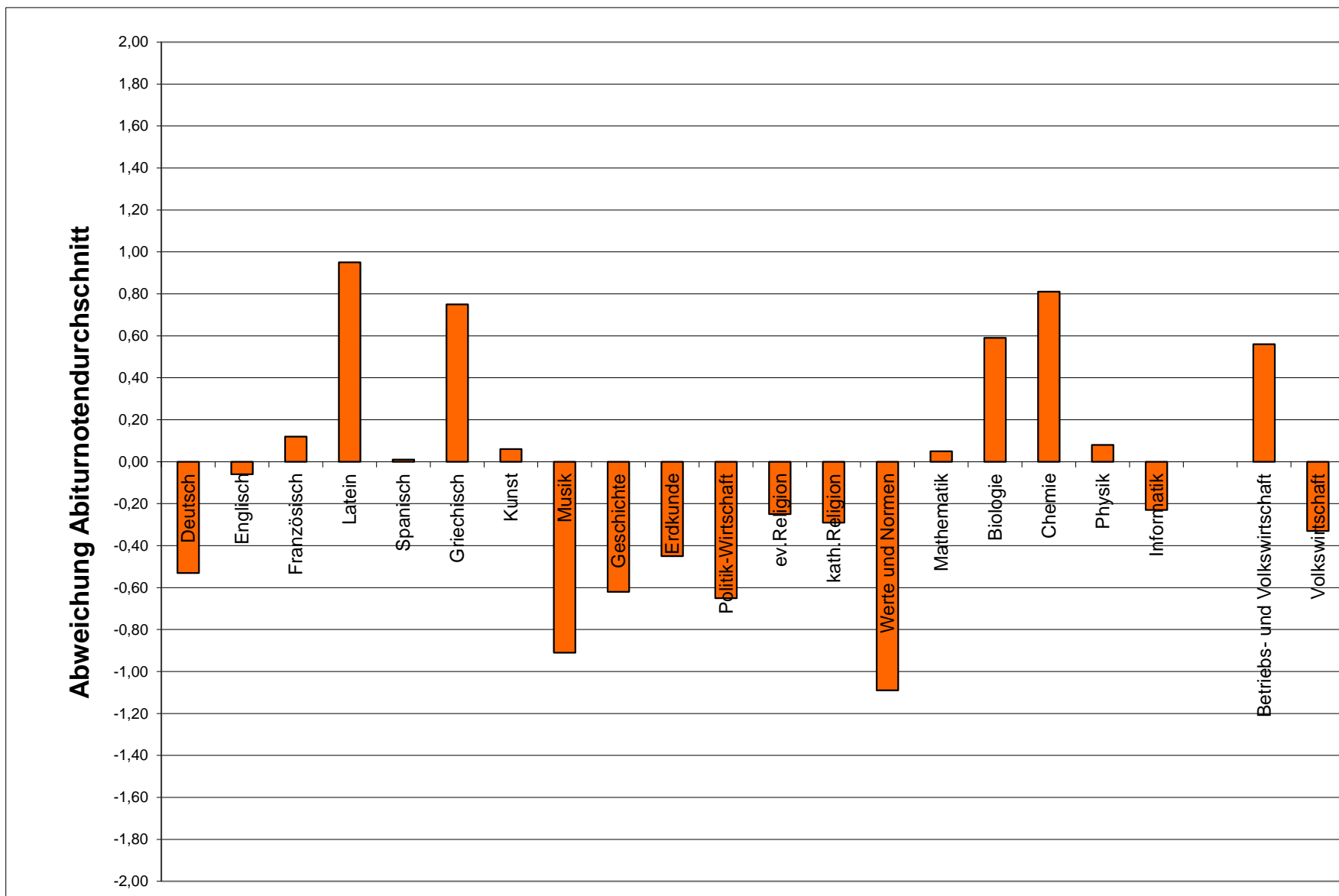
Auswertung Zentralabitur 2016 - Fächer (Niedersachsen)

P4 (grundlegendes Anforderungsniveau - schriftlich)

| Fach | Aufg.-feld | Summe Prüflinge | Prüfungsanteile der Fächer | Durchschnitt der Klausur unter Abiturbed. | Durchschnitt der Klausuren in der Qualif.-phase | Schriftlicher Abitur-durchschnitt | Abweichungen Abitur zu Klausur unter Abiturbed. |
|-------------------------------|------------|-----------------|----------------------------|---|---|-----------------------------------|---|
| Deutsch | A | 4160 | 12,74% | 7,96 | 8,02 | 7,43 | -0,53 |
| Englisch | A | 5346 | 16,37% | 8,31 | 8,37 | 8,25 | -0,06 |
| Französisch | A | 655 | 2,01% | 9,22 | 9,23 | 9,34 | 0,12 |
| Latein | A | 784 | 2,40% | 8,47 | 8,87 | 9,42 | 0,95 |
| Spanisch | A | 697 | 2,13% | 8,67 | 9,05 | 8,68 | 0,01 |
| Griechisch | A | 4 | 0,01% | 8,75 | 8,7 | 9,5 | 0,75 |
| Kunst | A | 64 | 0,20% | 9,80 | 9,91 | 9,86 | 0,06 |
| Musik | A | 31 | 0,09% | 9,05 | 9,05 | 8,14 | -0,91 |
| Geschichte | B | 1548 | 4,74% | 8,30 | 8,29 | 7,68 | -0,62 |
| Erdkunde | B | 643 | 1,97% | 8,24 | 8,03 | 7,79 | -0,45 |
| Politik-Wirtschaft | B | 1102 | 3,37% | 8,02 | 8,10 | 7,37 | -0,65 |
| ev.Religion | B | 371 | 1,14% | 8,67 | 8,66 | 8,42 | -0,25 |
| kath.Religion | B | 140 | 0,43% | 8,65 | 8,67 | 8,36 | -0,29 |
| Werte und Normen | B | 55 | 0,17% | 8,64 | 8,21 | 7,55 | -1,09 |
| Mathematik | C | 6474 | 19,82% | 7,32 | 8,58 | 7,37 | 0,05 |
| Biologie | C | 4668 | 14,29% | 7,99 | 8,15 | 8,58 | 0,59 |
| Chemie | C | 1262 | 3,86% | 8,38 | 8,89 | 9,19 | 0,81 |
| Physik | C | 1114 | 3,41% | 8,20 | 8,56 | 8,28 | 0,08 |
| Informatik | C | 172 | 0,53% | 9,26 | 10,09 | 9,03 | -0,23 |
| Betriebs- und Volkswirtschaft | BG | 2041 | 6,25% | 8,46 | 8,61 | 9,02 | 0,56 |
| Volkswirtschaft | BG | 1326 | 4,06% | 7,38 | 7,78 | 7,05 | -0,33 |
| Gesamt: | | 32.801 | 100% | 8,06 | 8,39 | 7,90 | -0,16 |
| A-Feld | | 12.015 | 36,63% | 8,30 | 8,38 | 8,05 | -0,24 |
| B-Feld | | 3.861 | 11,77% | 8,35 | 8,30 | 8,01 | -0,34 |
| C-Feld | | 13.671 | 41,68% | 7,84 | 8,48 | 7,67 | -0,17 |

Auswertung Zentralabitur 2016 - Fächer (Niedersachsen)

P4 (grundlegendes Anforderungsniveau - schriftlich)
Abweichung Abiturnotendurchschnitt -
Durchschnitt Klausur unter Abiturbedingungen



Auswertung Zentralabitur 2016 - Fächer (Niedersachsen)



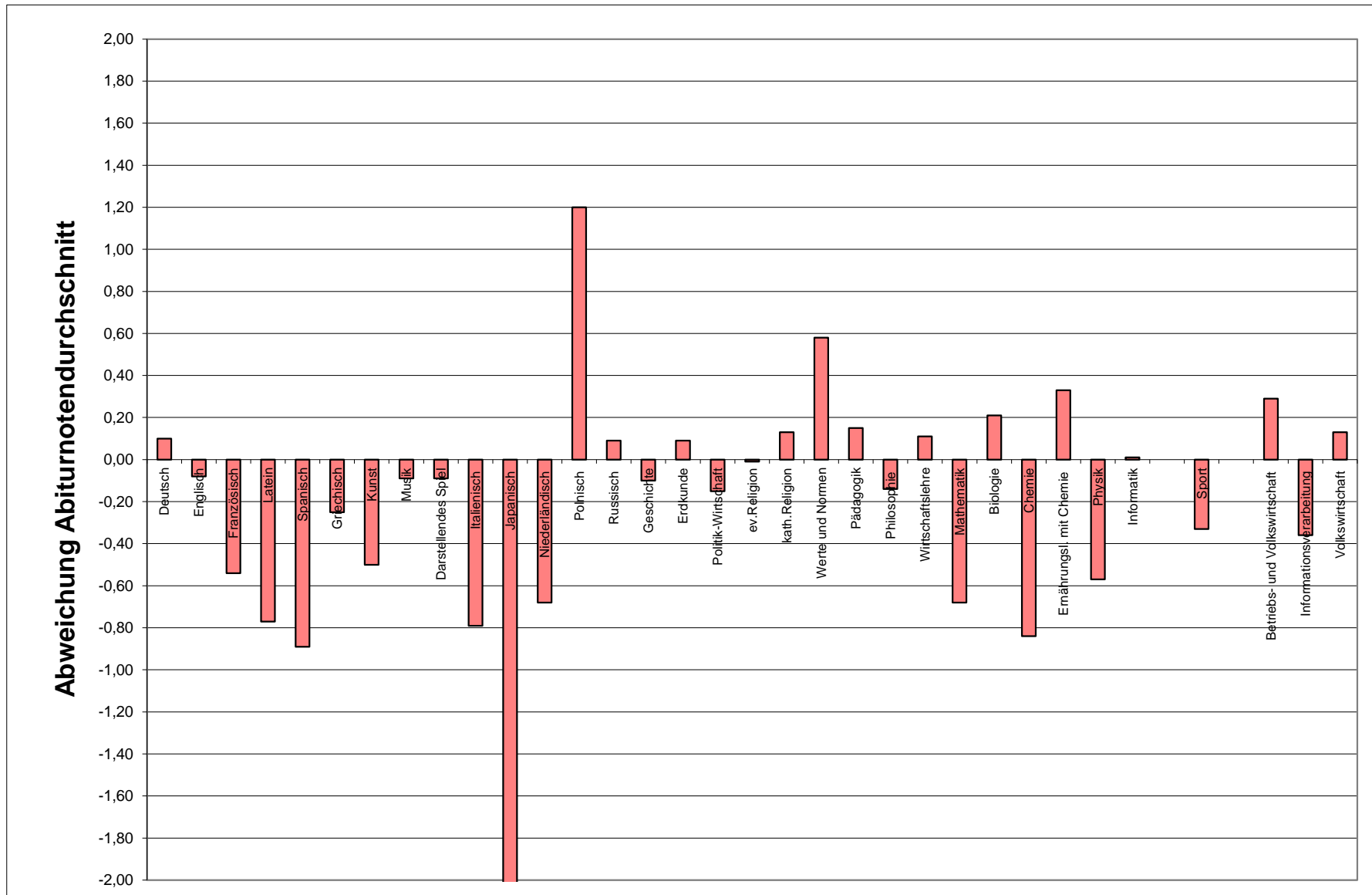
P5 (grundlegendes Anforderungsniveau - mündlich)

| Fach | Aufg.-feld | Summe Prüflinge | Prüfungsanteile der Fächer | Durchschnitt der Hj.-erg. in der Qualif.-phase | Mündlicher Abitur-durchschnitt | Abweichungen von Abitur zu Kurshalbjahren |
|---------------------|------------|-----------------|----------------------------|--|--------------------------------|---|
| Deutsch | A | 4645 | 13,51% | 8,60 | 8,70 | 0,10 |
| Englisch | A | 3046 | 8,86% | 9,16 | 9,08 | -0,08 |
| Französisch | A | 285 | 0,83% | 10,19 | 9,65 | -0,54 |
| Latein | A | 338 | 0,98% | 9,86 | 9,09 | -0,77 |
| Spanisch | A | 823 | 2,39% | 10,40 | 9,51 | -0,89 |
| Griechisch | A | 2 | 0,01% | 14,25 | 14 | -0,25 |
| Kunst | A | 152 | 0,44% | 10,34 | 9,84 | -0,50 |
| Musik | A | 179 | 0,52% | 11,13 | 11,04 | -0,09 |
| Darstellendes Spiel | A | 123 | 0,36% | 11,58 | 11,49 | -0,09 |
| Italienisch | A | 26 | 0,08% | 10,56 | 9,77 | -0,79 |
| Japanisch | A | 3 | 0,01% | 10,73 | 6,33 | -4,40 |
| Niederländisch | A | 79 | 0,23% | 9,55 | 8,87 | -0,68 |
| Polnisch | A | 2 | 0,01% | 13,30 | 14,50 | 1,20 |
| Russisch | A | 33 | 0,10% | 11,73 | 11,82 | 0,09 |
| Geschichte | B | 2971 | 8,64% | 9,18 | 9,08 | -0,10 |
| Erdkunde | B | 1822 | 5,30% | 8,96 | 9,05 | 0,09 |
| Politik-Wirtschaft | B | 2027 | 5,90% | 9,17 | 9,02 | -0,15 |
| ev.Religion | B | 2516 | 7,32% | 9,57 | 9,56 | -0,01 |
| kath.Religion | B | 924 | 2,69% | 9,39 | 9,52 | 0,13 |
| Werte und Normen | B | 390 | 1,13% | 9,01 | 9,59 | 0,58 |
| Pädagogik | B | 123 | 0,36% | 8,92 | 9,07 | 0,15 |
| Philosophie | B | 375 | 1,09% | 10,09 | 9,95 | -0,14 |
| Wirtschaftslehre | B | 28 | 0,08% | 8,55 | 8,66 | 0,11 |

| Fach | Aufg.-feld | Summe Prüflinge | Prüfungsanteile der Fächer | Durchschnitt der Hj.-erg. in der Qualif.-phase | Mündlicher Abitur-durchschnitt | Abweichungen von Abitur zu Kurshalbjahren |
|-------------------------------|------------|-----------------|----------------------------|--|--------------------------------|---|
| Mathematik | C | 2255 | 6,56% | 9,12 | 8,44 | -0,68 |
| Biologie | C | 5588 | 16,26% | 8,64 | 8,85 | 0,21 |
| Chemie | C | 686 | 2,00% | 9,10 | 8,26 | -0,84 |
| Ernährungsl. mit Chemie | C | 13 | 0,04% | 7,98 | 8,31 | 0,33 |
| Physik | C | 666 | 1,94% | 9,17 | 8,60 | -0,57 |
| Informatik | C | 215 | 0,63% | 10,64 | 10,65 | 0,01 |
| Sport | 0 | 927 | 2,70% | 10,61 | 10,28 | -0,33 |
| Betriebs- und Volkswirtschaft | BG | 1170 | 3,40% | 8,93 | 9,22 | 0,29 |
| Informationsverarbeitung | BG | 1126 | 3,28% | 9,31 | 8,95 | -0,36 |
| Volkswirtschaft | BG | 813 | 2,37% | 8,49 | 8,62 | 0,13 |
| Gesamt: | | 34371 | 100% | 9,13 | 9,05 | -0,08 |
| A-Feld | | 9736 | 28,33% | 9,16 | 9,04 | -0,11 |
| B-Feld | | 11176 | 32,52% | 9,27 | 9,25 | -0,01 |
| C-Feld | | 9423 | 27,42% | 8,87 | 8,73 | -0,14 |

Auswertung Zentralabitur 2015 - Fächer (Niedersachsen)

P5 (grundlegendes Anforderungsniveau - mündlich)
Abweichung Abiturnotendurchschnitt-Halbjahresdurchschnitt



Auswertung Zentralabitur 2016 - Fächer (Niedersachsen)

Vergleich P1/P2/P3 mit P4 und P5

| Fach | Aufg.- feld | P1/P2/P3 (eA) | | P4 (gA- schriftlich) | | P5 (gA - mündlich) | |
|--------------------|----------------|--------------------|--|----------------------|--|--------------------|---------------------------------------|
| | | Summe Prüflinge | Schriftlicher Abitur- durchschnitt | Summe Prüflinge | Schriftlicher Abitur- durchschnitt | Summe Prüflinge | Mündlicher Abitur- durchschnitt |
| Deutsch | A | 17897 | 7,72 | 4160 | 7,43 | 4645 | 8,70 |
| Englisch | A | 14258 | 8,73 | 5346 | 8,25 | 3046 | 9,08 |
| Französisch | A | 1765 | 9,71 | 655 | 9,34 | 285 | 9,65 |
| Latein | A | 1043 | 9,98 | 784 | 9,42 | 338 | 9,09 |
| Spanisch | A | 470 | 9,99 | 697 | 8,68 | 823 | 9,51 |
| Griechisch | A | 36 | 10,62 | 4 | 9,50 | 2 | 14,00 |
| Kunst | A | 3838 | 9,11 | 64 | 9,86 | 152 | 9,84 |
| Musik | A | 1174 | 8,72 | 31 | 8,14 | 179 | 11,04 |
| Geschichte | B | 11229 | 7,59 | 1548 | 7,68 | 2971 | 9,08 |
| Erdkunde | B | 4.475 | 7,85 | 643 | 7,79 | 1822 | 9,05 |
| Politik-Wirtschaft | B | 7.311 | 7,30 | 1102 | 7,37 | 2027 | 9,02 |
| ev.Religion | B | 592 | 8,05 | 371 | 8,42 | 2516 | 9,56 |
| kath.Religion | B | 289 | 8,29 | 55 | 7,55 | 924 | 9,52 |
| Mathematik | C | 13435 | 7,56 | 6474 | 7,37 | 2255 | 8,44 |
| Biologie | C | 8741 | 8,62 | 4668 | 8,58 | 5588 | 8,85 |
| Chemie | C | 5103 | 8,34 | 1.262 | 9,19 | 686 | 8,26 |
| Physik | C | 4955 | 8,69 | 1.114 | 8,28 | 666 | 8,60 |
| Informatik | C | 266 | 10,17 | 172 | 9,03 | 215 | 10,65 |
| Sport | 0 | 1.202 | 8,28 | 0 | 0,00 | 927 | 10,28 |

Auswertung Zentralabitur 2016 - Fächer (Niedersachsen)

Vergleich P1/P2/P3 mit P4 und P5

